



PERFORMANCE
series
Electric Airless Paint Sprayers

***Titan è Leader in
Airless Spray Technologies***



***Performance
SERIES***

460e / 560e / 650e / 750e / 850e / 1150e / 1650e



EMMEPIERRE SRL



Emmepierre srl

Via 11 Settembre 2001 n° 25 - Lucrezia (Fano)_PU cap 61030_Italy
Tel +39 0721877387 Fax. +39 0721876951
Mobile 3356488247

www.mpr-srl.com
e-mail_ info@mpr-srl.com
e-mail_ segreteria@mpr-srl.com




Performance SERIES 460e

PERFORMANCE series

TITAN **3** YEARS GUARANTEE

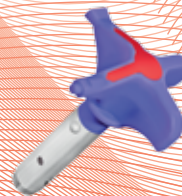
- La nuova 460e è stata progettata con materiali leggeri per avere ingombri minimi e non penalizzare le sue prestazioni.
- La 460e è la pompa più potente con questi ingombri.
- Ideale per piccoli lavori residenziali e commerciali.
- Con l'utilizzo dell'ugello FINE FINISH potrai applicare finiture per legno, smalti a base acqua o solvente oltre che le classiche pitture lavabili.
- Nel settore resine si possono applicare finiture trasparenti bicomponenti e primer.
- Nell settore impermeabilizzazioni potrai applicare primer bituminosi o con l'impiego del rullo alimentazione interna si possono applicare impermeabilizzanti con cariche piccole cementizie e pitture a base di farine di quarzo fini

Più durata per la scatola ingranaggi grazie alla lubrificazione automatica



versione con avvolgi tubo (cod.769-200) e serbatoio da lt. 6 (cod.704-456)

Ugello Fine Finish TR2



Applicazione di smalto a solvente su Lamiera con ugello Fine Finish.

460e Specifiche Tecniche

TITAN

MPR

Importatore esclusivo e ufficiale Italia

Portata	1.8 l/min
Ugello Massimo	023"
Pressione massima di esercizio	214 bar
Peso	15.2 kg
Motore	(1.1 HP)
Voltaggio	230V / 6.0A
	110V / 11.5A

Configurazione:

Completa con:
Ugello sc6. 17.50,
porta ugello,
pistola LX80,
manometro,
liquido lavaggio e olio lubrificante

Performance SERIES 560e

PERFORMANCE series



• La nuova 560e è stata progettata con materiali leggeri per avere ingombri minimi e non penalizzare le sue prestazioni.

• La nuova 560e impiega una nuova elettronica che permette regolazioni con sbalzi di pressione massimi di 5 bar, garantendo così una uniformità di finitura ineguagliabile.

• Ideale per piccoli lavori residenziali e commerciali.

• Con l'utilizzo dell'ugello FINE FINISH potrai applicare finiture per legno, smalti a base acqua o solvente oltre che le classiche pitture lavabili.

• Nel settore resine si possono applicare finiture trasparenti e colorate, monocomponenti, bicomponenti e primer. Con le finiture colorate si possono ottenere finiture di altissimo livello

• Nell settore impermeabilizzazioni potrai applicare primer bituminosi o con l'impiego del rullo alimentazione interna si possono applicare impermeabilizzanti con piccole cariche cementizie e pitture a base di farine di quarzo fini.



Applicazione di smalto murale su parete rasata, con ugello Fine Finish.

Ugello Fine Finish SC6



Applicazione di smalto poliuretano su Lamiera con ugello Fine Finish.

560e Specifiche Tecniche

TITAN

MPR

Importatore esclusivo e ufficiale Italia

Portata	2.0 l/min
Ugello Massimo	025"
Pressione massima di esercizio	225 bar
Peso	17.9 kg
Motore	(1.13HP)
Voltaggio	230V / 6.0A

Configurazione:

Completa con:
Ugello sc6. 17.50,
porta ugello,
pistola LX80,
manometro,
liquido lavaggio e olio lubrificante

Performance SERIES 650e

- La nuova 650e è stata progettata con materiali leggeri per avere ingombri minimi e non penalizzare le sue prestazioni.
- Ideale per piccoli lavori residenziali e commerciali.
- Con l'utilizzo dell'ugello FINE FINISH potrai applicare decorativi, finiture per legno, smalti a base acqua o solvente oltre che le classiche pitture lavabili, idrorepellenti o tempere.
- Nel settore resine si possono applicare finiture trasparenti bicomponenti e primer.
- Nell settore impermeabilizzazioni potrai applicare primer bituminosi o con l'impiego del rullo alimentazione interna si possono applicare impermeabilizzanti con cariche cementizie.
- Se non si vuole perdere un lavoro importante e di ampia metratura con poco investimento in più rispetto ad una 460e potrai avere una 650e versione carrello Alto. Con una maggior portata ridurrai i tempi di lavoro.



PERFORMANCE series

Sezione parte vernice



Particolare sistema quick disconnect per sostituire il pescante con il serbatoio.

- La nuova parte vernice impiega pacchi guarnizione di facile sostituzione riducendo i costi di intervento e manutenzione.
- La clip di rimozione del sistema aspirazione permette un controllo rapido della pulizia della valvola di aspirazione.
- Le valvole di aspirazione sono double face, hanno quindi vita doppia rispetto a quelle comunemente usate.

650e Specifiche Tecniche

Portata	2.4 l/min
Ugello Massimo	025"
Pressione massima di esercizio	214 bar
Peso	17.8 kg
Motore	1.4 HP
Voltaggio	230V / 6.0A

Configurazione:
Completa con:
Ugello sc6. 17.50,
porta ugello,
pistola LX80,
manometro,
liquido lavaggio e olio lubrificante



TITAN

MPR

Importatore esclusivo e ufficiale Italia

Performance SERIES 750e

- Ideale per medi lavori residenziali e commerciali.
- Nel settore resine si possono applicare finiture trasparenti bicomponenti e primer e prodotti a media densità.
- Nell settore impermeabilizzazioni potrai applicare primer bituminosi o con l'impiego del rullo alimentazione interna si possono applicare impermeabilizzanti con cariche cementizie.
- Con una prestazione superiore del 17% rispetto alla 650e, la 750e permette di avvicinarsi a cantieri di importanti metrature e di applicare prodotti destinati ai decori esterni come elastomerici, quarzi fini etc.



PMDC Motore senza spazzole

- sistema a basso amperaggio
- cavo di alimentazione più lungo

Più durata per la scatola ingranaggi grazie alla lubrificazione automatica. Non necessita di manutenzione

Manico retrainabile per avvolgere fino a 60 metri di tubo

Controllo elettronico della pressione per una sistema di spruzzatura più preciso

Rubinetto prime spray con passaggi maggiorati


Filtro alta capacità di facile pulizia

Parte Vernice senza camicia per ridurre i costi di manutenzione

750e Specifiche Tecniche

Portata	2.8 l/min
Ugello Massimo	029"
Pressione massima di esercizio	214 bar
Peso	29.5 kg
Motore	1.8 HP PMDC Brushless
Voltaggio	230V / 6.0A

Configurazione:
Completa con:
Ugello sc6. 17.50,
porta ugello,
pistola LX80,
manometro,
liquido lavaggio e olio lubrificante



Avvolgi tubo

Manico Telescopico

Il controllo elettronico della pressione riduce l'effetto pulsazione per una maggiore finitura e precisione

Pratico vano per riporre 2 ugelli

Pratico avvolgi cavo elettrico

Comode gomme piene, senza rischi di foratura in cantiere

Motore Senza spazzole senza commutatore con alta coppia di partenza e basso amperaggio

Filtro alta capacità, facile da pulire

Ingranaggi temprati per anni di lavoro senza problemi

gancio per secchio da 15 lt


Pistone in acciaio Inox per una più lunga durata.

Il pacco fisso garantisce una maggior durata

Nessuna camicia cilindro da dover sostituire per ridurre i costi di manutenzione

Valvola di grossa sezione per una facile pulizia e accesso per la manutenzione

Accessorio consigliato Kit rullo Alimentato:



Per le tue verniciature con prodotti da esterno:

310-150 Rullo alimentazione interna Telescopico

310-160 Kit rullo alimentazione esterna

nb: è possibile ordinare i kit anche a singoli pezzi con prolunga telescopica da 90 a 180 cm o con prolunga fissa da 90 cm.

Performance SERIES 850e e 1150e

• **850e** - La 850e è tutto quello che ci si aspetta da una grande apparecchiatura airless, ti permette infatti di affrontare piccoli lavori, lavori residenziali e grandi lavori industriali.

• Con 850e potrai spruzzare infatti tutta la gamma di prodotti prevista con le apparecchiature della gamma performance più piccole, in più potrai applicare stucchi rasanti a base gesso, pitture a base quarzo, pitture acril silossaniche o silicati.

• **1150e** - Con la pompa 1150e potrai applicare i medesimi prodotti della 850e riuscendo però a lavorare con due pistole con misure più grandi

• Sulle grosse metrature potrai utilizzare 2 pistole con 45 metri di tubo per ogni operatore.



PERFORMANCE series

New TR2Tips



Nuovo Ugello a Due misure TR2. Pareti larghe, fasce ed angoli in un solo ugello. Senza Cambiare. Richiedi la tabella misure

Pistone in acciaio Inox per una più lunga durata.

Il pacco fisso garantisce una maggior durata

Nessuna camicia cilindro da dover sostituire per ridurre i costi di manutenzione



850e Specifiche Tecniche

Portata	3.6 l/min
Ugello Massimo	034"
Ugello Massimo con due Pistole	021"
Pressione massima di esercizio	214 bar
Peso	47.6 kg
Motore	2.1 HP PMDC brsuhless
Voltaggio	230V / 6.0A

Configurazione:

Completa con:

Ugello sc6. 17.50,

porta ugello,

pistola LX80,

manometro,

liquido lavaggio e olio lubrificante

Thermal Control Easy



Thermal Control Easy:
Easy cod. 2313185
Spray pack cod. 2312712

Thermal control Easy:

Con Thermal control Easy sarà più facile spruzzare prodotti tixotropici come pitture intumescenti, ottenendo gli spessori desiderati in un minor numero di mani.

Con thermal control advance potrete inoltre applicare guaine impermeabilizzanti mono e bicomponenti evitando di diluire il prodotto, ottenendo gli spessori desiderati anche a mano unica.

Pump Runner



Pump Runner è il nuovo sistema pratico e veloce di pulizia per la tua attrezzatura Titan 460e, 650e, 750e, 850e, 1150e e 1650e.

1150e Specifiche Tecniche

Portata	4.54 l/min
Ugello Massimo	036"
Ugello Massimo con 2 Pistole	023"
Pressione massima di esercizio	214 bar
Peso	47.6 kg
Motore	2.4 HP PMDC Brushless
Voltaggio	230V / 6.0A

Configurazione:

Completa con:

Ugello sc6. 17.50,

porta ugello,

pistola LX80,

manometro,

liquido lavaggio e olio lubrificante

TITAN

MPR

Importatore esclusivo e ufficiale Italia

Performance SERIES 1650e

- La 1650e è l'ultimo gradino della gamma performance, prima di approdare alla gamma Advantage e con un ulteriore step di potenza.

- La 1650e ti permette di affrontare tutta una serie di tipologie di lavoro che non puoi affrontare con le 850e e 1150e, grazie al pistone a corsa lunga e alla valvola bassa e di grossa sezione che consentono di spruzzare prodotti particolarmente densi e tixotropici senza diluizione.

- Con 1650e potrai spruzzare infatti tutta la gamma di prodotti prevista con le apparecchiature della gamma performance più piccole, in più potrai applicare pitture ignifughe, guaine mono e bicomponenti, stucchi in pasta, tutti senza diluizione.


- Sulle grosse metrature potrai utilizzare 2 pistole con 60 metri di tubo per ogni operatore.



PERFORMANCE series



Applicazione di pitture intumescenti o stucchi pronti in pasta



Thermal Control Advance:
Easy cod. 2313186
Spray pack cod. 2312713

Thermal control advance:

Con thermal control sarà più facile spruzzare prodotti tixotropici come pitture intumescenti, ottenendo gli spessori desiderati in un minor numero di mani.

Con thermal control advance potrete inoltre applicare guaine impermeabilizzanti mono e bicomponenti evitando di diluire il prodotto, ottenendo gli spessori desiderati anche a mano unica.

1650e Specifiche Tecniche

Portata	5.0 l/min
Ugello Massimo	039"
Ugello Massimo con 2 Pistole	026"
Pressione massima di esercizio	230 bar
Peso	44 kg
Motore	2.68 HP PMDC Brushless
Voltaggio	230V / 8.0A

Configurazione:

Completa con:

Ugello sc6. 23.50,

porta ugello,

pistola S-3,

liquido lavaggio e olio lubrificante

TITAN **3** YEARS GUARANTEE



Filtro alta capacità, facile da pulire

Pistola S-3 con Autopulitore 661-523

Motore senza spazzole con garanzia Long life

Più durata per la scatola ingranaggi grazie alla lubrificazione automatica. Non necessita di manutenzione

Comode ruote pneumatiche per un facile utilizzo in cantiere

Pistone in acciaio Inox a corsa lunga per ridurre le usure e per spruzzare prodotti densi.

Il pacco fisso garantisce una maggior durata

Nessuna camicia/cilindro da dover sostituire per ridurre i costi di manutenzione

Valvola bassa di grossa sezione per una facile pulizia e accesso per la manutenzione. Consente di spruzzare prodotti densi!

Carrello in acciaio, ribaltabile per facilitare il carico prodotto e una veloce manutenzione.

TITAN

MPR

Importatore esclusivo e ufficiale Italia